

ميراج ثقة ... تميز ... التزام

ميراج
MIRAGE
مبتدئين للأوراق المالية

www.miragebrokerage.org



تحليل المؤشر الرئيسي EGX30

دعم 1

8600

دعم 2

8600

مقاومة 1

9600

مقاومة 2

10500

الاعلاق

9008



يتحرك المؤشر الرئيسي في اتجاه هابط علي المدى القصير وذلك بعد عدم استطاعته الثبات اعلي مستويات 10000, لذلك ينصح المستثمر قصير الاجل باستغلال الحركات التصحيحية لاعلي في اغراض البيع علي ان يكون مستوي المقاومة 10000 هو مستوي المقاومة الرئيسي للمؤشر ويكون مستوي 8600 هو مستوي الدعم الرئيسي. اما علي المدى متوسط الاجل فاصبح المؤشر الرئيسي يتحرك في اتجاه هابط ايضا وذلك بعد التراجع مره اخري اسفل مستوي 10000 كمستوي دعم وتم كسره واصبح مستوي مقاومه مستوي الدعم الرئيسي 8600, لذلك ينصح المستثمر متوسط الاجل باستغلال الحركات التصحيحية لاعلي في اغراض البيع .

تحليل مؤشر EGX70

دعم 1

1650

دعم 2

1500

مقاومة 1

2350

مقاومة 1

2500

الغلاق

1699



يتحرك المؤشر في اتجاه عرضي وذلك بعد استقراره مره اخري اعلي مستويات الدعم الرئيسيه 1650 واصبح يتداول في اتجاه عرضي علي المدي القصير ومتوسط الاجل لذلك ينصح بالتداول داخل الحدود السعرية . طالما يتداول المؤشر اعلي مستويات 1650. وفي حاله كسر هذا المستوي لاسفل يتحول الاتجاه الي هابط علي المدي قصير الاجل ومتوسط الاجل .

دعم 1

1600

دعم 2

1600

مقاومة 1

1900

مقاومة 2

2200

الاعلاق

1620

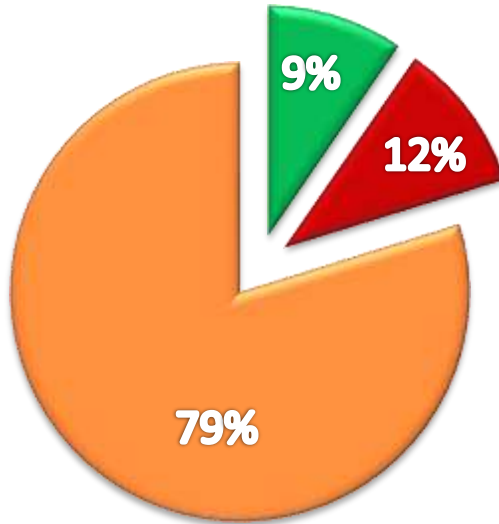


بدا المؤشر في التحول الي السلبيه وذلك بعد كسر مستويات الدعم الرئيسيه 1700 واصبح يتداول في اتجاه هابط علي المدي القصير والمتوسط لذلك ينصح باستغلال الحركات التصحيحيه لاعلي في اغراض البيع.. طالما يتداول المؤشر اسفل مستويات 1700. وفي حاله اختراق هذا المستوي لاعلي فينصح باعاده الشراء مره اخري والتداول داخل الحدود السعريه .

الاتجاهات الحالية في السوق

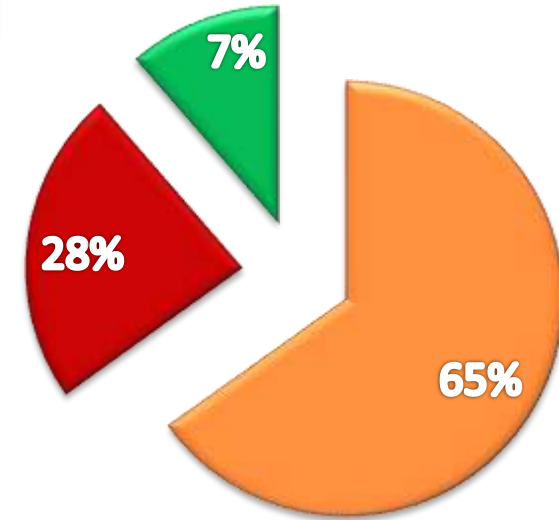
نسبة اتجاهات الاسهم علي المدى القصير

- نسبة الاتجاه الصاعد علي المدى القصير
- نسبة الاتجاه الهابط علي المدى القصير
- نسبة الاتجاه العرضي علي المدى القصير



نسبة اتجاهات الاسهم علي المدى المتوسط

- نسبة الاسهم ذات الاتجاه العرضي
- نسبة الاسهم ذات الاتجاه الهابط
- نسبة الاسهم ذات الاتجاه الصاعد

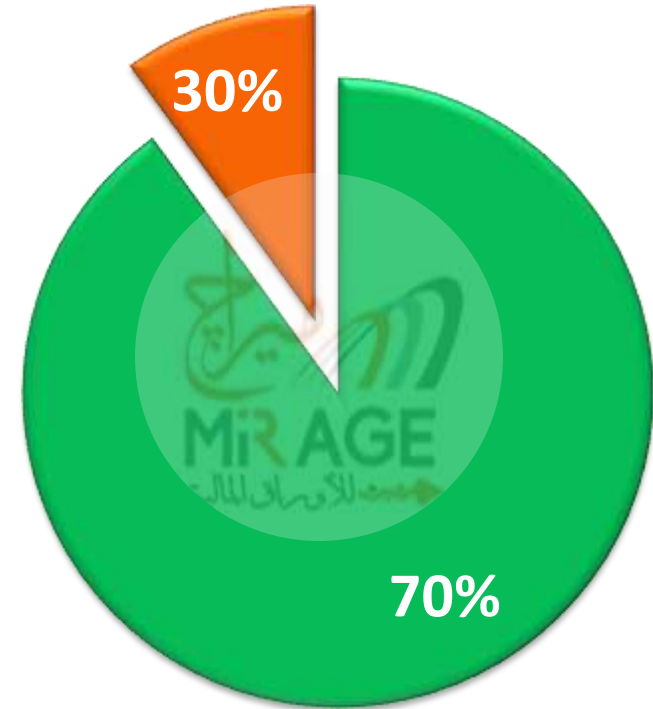


المحفظة الاستثمارية الافتراضية

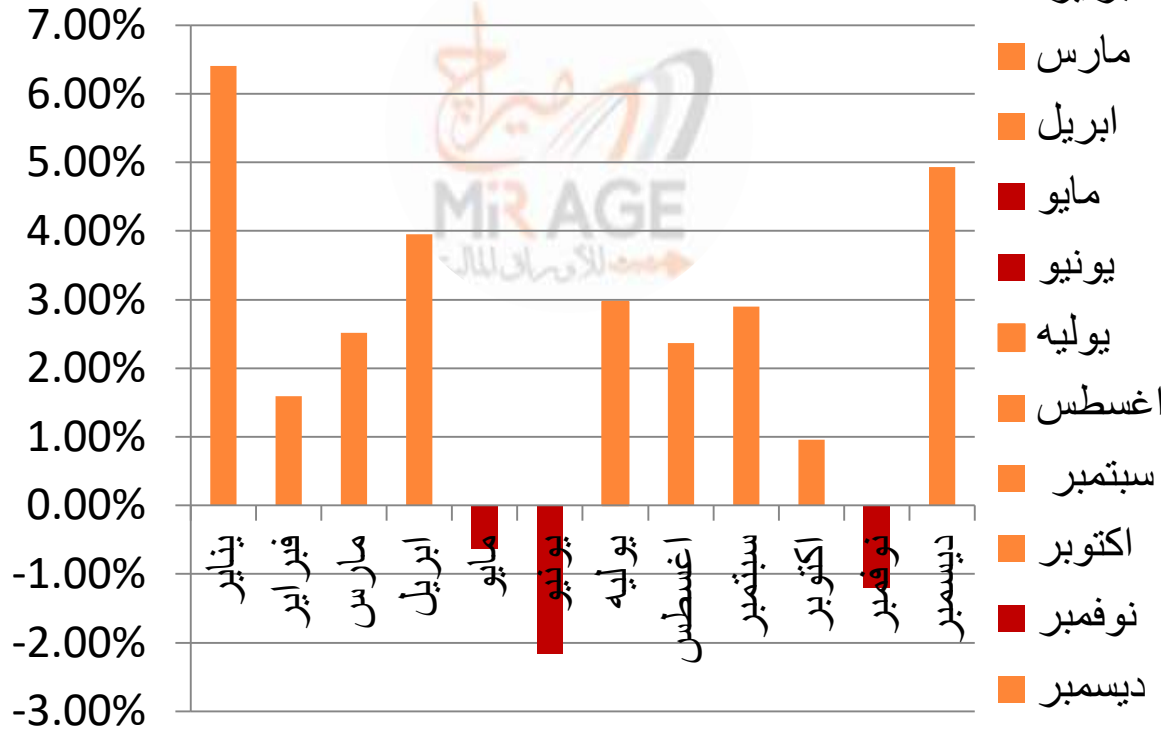
نسبة الاتجاه الصاعد الي الهابط علي المدى القصير



الاسهم ■ السيولة ■



احصائيه شهرية علي مدار العشريون سنه EGX30 السابقه علي المؤشر الرئيسي (متوسط صافي العائد)



3%

ايجابي

شهر يوليه

هذه الدراسة الاحصائية تم أعدادها بواسطة قسم التحليل الفني بشركة ميراج لتداول الاوراق المالية. تم ذلك باستخدام بيانات المؤشر الرئيسي الاخير له خلال 20 سنة الماضية ، لقياس متوسط صافي العائد لكل شهر منفصلا. وهذه ليست توقعات بمدى ايجابيه او سلبيه هذه الشهور وقد تختلف نتائج هذه الاحصائيه عن الواقع الحالي، وهي سرد لفهم ما حدث في الماضي ومحاولة الاستفادة منه في المستقبل

الدعم والمقاومات الرئيسية لاهم الاسهم

الرمز	اسم السهم	آخر سعر	الدعم الاول	الدعم الثاني	ZERO	المقاومة الاولى	المقاومة الثانية
ABUK	ابوقير للاسمدة	21.82	21.1654	20.1844	126187.6	22.5837	23.6747
AMOC	اسكندرية للزيوت	3.53	3.34	3.2629	129150	3.65355	3.83005
AUTO	جى بى اوتو	2.48	2.26	2.0846	109401	2.5668	2.6908
CCAP	القلعة للاستشارات	1.095	1.0622	1.0362	141826.1	1.133325	1.188075
COMI	التجاري الدولي	36.45	35.16	34.7609	197024.2	37.72575	39.54825
EKHO	القابضة الكويتية د	1.26	1.2222	1.2222	112688.5	1.3041	1.3671
ETEL	المصرية للاتصالات	13.65	12.77	12.6729	170707.2	14.12775	14.81025
FAIT	بنك فيصل - بالجنية	12.39	12.0183	11.9473	32693.18	12.82365	13.44315
FAITA	\$ - بنك فيصل	0.972	0.9428	0.9428	32693.18	1.00602	1.05462
ORWE	النساجون الشرقيون	6.58	6.35	6.1319	66510.73	6.8103	7.1393
SWDY	السويدي اليكترونيك	5.77	5.549	5.3121	218418	5.97195	6.26045
TMGH	طلعت مصطفى	6.84	6.5686	6.1155	206356.2	7.0794	7.4214

ايهما افضل اداء في الفتره الحاليه المؤشر الرئيسي (اي جي اكس 30) ام مؤشر الشركات الصغيره والمتوسطه (اي جي اكس 70) ؟.



نجد من الرسم البياني السابق ان المؤشر السبعيني هو الافضل الاداء علي المدي قصر الاجل حيث انه في الاونه الاخيريه لم يكن اتجاهه هابط بل كان عرضي فقط وايضا لم يستطع البائع فيه ان يكسر مستويات الدعوم السابقه عند 1675

الاسهم التي ادائها افضل من اداء المؤشر السبعيني

Ticker Symbol	اسم السهم
RACC	راية لخدمات مراكز الاتصالات Raya Contact Center
ASCM	اسيك للتعيين - اسكوم
DAPH	التعمير والاستشارات الهندسية
ISMQ	الحديد والصلب للمناجم والمحاجر
IFAP	الدولية للمحاصيل الزراعيه
PRCL	العامة لمنتجات الخزف والصيني
ACGC	العربية لحليج الأقطان
ELEC	الكابلات الكهربائية المصرية
EFIC	المالية و الصناعية المصرية
UNIT	المتحدة للاسكان والتعمير
PRMH	برايم القابضة للاستثمارات المالية
FAITA	بنك فيصل الاسلامي المصري - بالدولار
FAIT	بنك فيصل الاسلامي المصرية بالجنية
CICH	سى اى كابيتال القابضة للاستثمارات المالية
LCSW	ليسيكو مصر

ملحوظة هامه / يتم تحديث هذا الاداء بشكل اسبوعي وهو يهتم باداء الاسهم علي المدي قصير الاجل جدا (المضاربي)

الدعوم والمقاومات الرئيسية لاهم الاسهم في المؤشر السبعيني

الرمز	اسم السهم	آخر سعر	الدعم الاول	الدعم الثاني	ZERO	المقاومه الاولى	المقاومه الثانيه
ACAMD	العربية للاصول	0.4	0.37	0.3274	132407.9	0.414	0.434
RACC	راية خ اتصالات	2.01	1.9497	1.9433	22272.73	2.08035	2.18085
ASCM	اسيك للتعدين	5.76	5.5872	5.5872	5500	5.9616	6.2496
DAPH	التعمير والاستشارات	17.5	15.9645	14.8119	2138.4	18.1125	18.9875
ISMQ	المناجم والمحاجر	1.041	1.0098	0.9695	-	1.077435	1.129485
IFAP	المحاصيل الزراعيه	2.82	2.7167	2.6596	8403.605	2.9187	3.0597
PRCL	شيني	2.31	2.2407	2.208	5036.59	2.39085	2.50635
ACGC	عربيه خليج	1.402	1.316	1.2638	26481.59	1.45107	1.52117
ELEC	الكابلات	0.298	0.286	0.2693	355723.7	0.30843	0.32333
EFIC	المالية و الصناعية	18.68	18.0417	16	7276.671	19.3338	20.2678
UNIT	المتحدة للاسكان	2.77	2.6869	2.6111	27449.22	2.86695	3.00545
FAITA	\$ - بنك فيصل	0.972	0.9428	0.9428	32693.18	1.00602	1.05462
FAIT	بنك فيصل - بالجنية	12.39	12.0183	11.9473	32693.18	12.82365	13.44315
CICH	سى اى كابيتال	3.73	3.6181	3.585	100000	3.86055	4.04705
LCSW	ليسيكو مصر	3.85	3.7345	3.32	8000	3.98475	4.17725

لمزيد من التواصل

ادارة التسويق والمبيعات

01000035159

marketing.mirage@miragebrokerage.net

ادارة الشكاوي

01000035159

info@miragebrokerage.net

الكول سنتر

01101199230 - 01101199130

ادارة تكنولوجيا المعلومات

01066600659

ادارة الدعم الفني

01066600656

etrade@miragebrokerage.net

ادارة التداول الالكتروني

etrade@miragebrokerage.net

01066600659

01033337170

01066600650

01066600658

01126704937

THANK YOU

رئيس قسم التحليل الفني / مصطفى رافت
mostafa@miragebrokerage.net



فرع المهندسين

13 ميدان سفنكس 'المهندسين' الجيزه

فرع مدينه نصر

6 شارع عباس العقاد ، مدينه نصر

فرع شيراتون

فيلا 19 مساكن شيراتون ، مصر الجديده

فرع الاسكندريه

5-شارع احمد عرابي- المنشيه - الاسكندريه



<https://etrade-miragebrokerage.net/NewLogin.aspx?ReturnUrl=%2fOnlineTrading%2fAddOrder.aspx>



<https://www.facebook.com/MirageBrokerageCO>



<https://web.telegram.org/z/#-1299396036>



01066600656

تم أعداد هذا التقرير بناءً على البيانات المتاحة للعامة ووفقاً للمعايير العلمية المعمول بها في هذا المجال ودون أدنى مسؤولية قانونية علي معد هذا التقرير وشركه ميراج لتداول الاوراق الماليه. التوصيات المذكورة في هذا التقرير لا تعد توصية بالشراء أو البيع في الاوراق المالية أو وعد بتحقيق أرباح مؤكدة وإنما هو وجهة نظر استشارية غير ملزمة للمستثمرين. لذا فإن معد هذا التقرير وشركه ميراج لتداول الاوراق الماليه غير مسئول عن أية خسائر مباشرة أو غير مباشرة أو أية أضرار أخرى تشمل خسائر محدودة أو خسائر من أرباح أو خسائر من رأس المال والتي يمكن أن تنتج عن التوصيات المذكورة في هذا التقرير